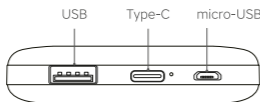


rombica




SPECIFICATION

Battery type: Li-polymer
Battery capacity: 10 000 mAh / 37 Wh
Quick charge version: 3.0
Power Delivery revision: 3.0
Inputs: micro-USB 5 V / 2 A, 9 V / 2 A, 12 V / 1.5 A
Type-C 5 V / 3 A, 9 V / 2 A, 12 V / 1.5 A
Outputs: Type-C 5 V / 3 A, 9 V / 2 A, 12 V / 1.5 A
USB 5 V / 3 A, 9 V / 2 A, 12 V / 1.5 A

Dimensions: 143 x 69 x 16 mm
Weight: 230 ± 20 g

REMAINING CAPACITY

Turn on power bank to check remain battery capacity.
While power bank is turned on – LED indicator shows remaining capacity:



OPERATION OF THE DEVICE

POWER ON
Connect your device to the Power Bank with USB cable. It will automatically turn on*.

POWER OFF
Power Bank turns off automatically without load

HOW TO CHARGE POWER BANK

Use (supplied) USB cable and connect it to the power bank's Type-C port (it is also possible to charge power bank via micro-USB), connect another cable side to the PC or wall charger (not supplied). LED indicators blink while charging and stop blinking when the battery is fully charged.

HOW TO CHARGE EXTERNAL DEVICES

- 1. You can use original device's USB cable or supplied cable for charging.
2. Connect USB cable to the power bank's USB output by one side and the personal device by another side.
3. Disconnect external device from the Power Bank after use.

TECHNICAL CHARACTERISTICS AND APPEARANCE
MAY BE CHANGED WITHOUT PRIOR NOTICE

* Connected device should load power bank. If it doesn't happened (for example, connected device is deeply discharged) power bank will not turn on. Charging may not start automatically with some models of smartphones and tablets. In this case you can press the power button to turn the power bank on.

SAFETY INFORMATION

- 1. Before first use fully charge power bank for 12 hours. New battery requires 2-3 charge-discharge cycles to reach full capacity.
2. Before charging power bank be sure that voltage is 5V. The recommended adapter is 5V / 2000 mA.
3. If device is not used for a long time, charge it at least once per month.
4. Standard battery life is 500 charge-discharge cycles. After exceeding 500 cycles, the effective capacity of the battery can be reduced. Effective capacity also depends on the ambient temperature.
5. Never pull the cord to disconnect cable, pull the plug.
6. Do not store or use device near heat sources and flammable objects, in low or high ambient temperature. Charging can be done only under adult supervision. Recommended temperature is 5 to 35 °C.
7. It is not allowed to drop or hit the power bank.
8. In case of breaking do not try to open and repair device by yourself. Visit service center.
9. Avoid exposure to high humidity, dust and dirt. Use dry soft lint-free cloth to clean device. It is not allowed to use washing or cleaning liquids.
10. Disconnect all external devices from the power bank after use.
11. Do not insert foreign objects into power bank interfaces.
12. Do not cover working power bank by cloth or other material.
13. Take a break from using if the power bank overheats.
14. Do not bite or lick Power Bank, as it may cause Power Bank damage.
15. Children or people with disabilities should not use the power bank without the supervision of the responsible person.

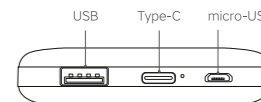
STORAGE CONDITIONS

Keep the Power Bank in a dry, well-ventilated place, far from heaters and direct sunlight. Keep the Power Bank out of reach of children.



Do not dispose with household waste! It is required to dispose this electrical device at designated recycling collection point for electrical devices. It ensures that device is recycled professionally and prevents the release of the harmful substance into the environment. Make sure that device is uncharged before disposal.

rombica



СПЕЦИФИКАЦИЯ

Тип аккумулятора: литий-полимерный
Ёмкость: 10 000 мАч / 37 Втч
Версия Quick Charge: 3.0
Ревизия Power Delivery: 3.0
Вход micro-USB: 5 В - 2.4 А / 9 В - 2 А / 12 В - 1.5 А
Вход Type-C: 5 В - 3 А / 9 В - 2 А / 12 В - 1.5 А
Выход Type-C: 5 В - 3 А / 9 В - 2 А / 12 В - 1.5 А
Выход USB: 5 В - 3 А / 9 В - 2 А / 12 В - 1.5 А
Размеры: 143 x 69 x 16 мм
Вес: 230 ± 20 г
Комплектация: аккумулятор, USB кабель, руководство пользователя

УРОВЕНЬ ЗАРЯДА АККУМУЛЯТОРА

В процессе зарядки аккумулятора и зарядки персональных устройств от аккумулятора LED индикаторы отображают состояние заряда.



ЗАРЯДКА УСТРОЙСТВ ОТ АККУМУЛЯТОРА

- 1. Используйте оригинальный USB кабель от вашего устройства или воспользуйтесь комплектом USB кабелем.*
2. Режим быстрой зарядки Quick Charge/Power Delivery.
Убедитесь, что ваше персональное устройство поддерживает режим быстрой зарядки Quick Charge (QC)/Power Delivery (PD). Подключите один конец USB кабеля соответственно к «USB» или «Type-C» разъему аккумулятора, а второй к разъему персонального устройства. Если ваше устройство не поддерживает режим быстрой зарядки QC/PD, то зарядка будет происходить в обычном режиме. В режиме быстрой зарядки не рекомендуется подключение дополнительных устройств к свободным портам устройства.
Режим обычной зарядки.
Подключите один конец USB кабеля к одному из выходов аккумулятора**, а второй к разъему персонального устройства.
3. После зарядки отключите персональное устройство.

ЗАРЯДКА АККУМУЛЯТОРА

- 1. Подключите комплектный USB кабель к Type-C входу аккумулятора. Другой конец комплектного USB кабеля подсоедините к USB разъему персонального компьютера, либо к зарядному устройству «USB-сеть» (зарядное устройство в комплект не входит). Зарядка возможна также через вход micro-USB (кабель micro-USB в комплект не входит). Для зарядки внешнего аккумулятора в быстром режиме требуется использовать зарядное устройство, поддерживающее режимы быстрой зарядки.
2. LED индикаторы будут мигать в процессе зарядки. Когда LED индикаторы начнут гореть непрерывно – зарядка окончена.

* перед использованием комплектного USB кабеля убедитесь в его совместимости с вашим персональным устройством

** при необходимости подключите дополнительные устройства к свободным разъемам аккумулятора

УСЛОВИЯ ХРАНЕНИЯ

Храните в сухом, хорошо проветриваемом помещении, вдали от нагревательных приборов и прямых солнечных лучей. Храните устройство в недоступном для детей месте.

ИНСТРУКЦИИ ПО ТЕХНИКЕ БЕЗОПАСНОСТИ

- 1. Полностью зарядите аккумулятор перед первым использованием в течение 12 часов. Новый аккумулятор требует 2-3 цикла полного заряда-разряда для достижения максимальной емкости.
2. Перед подзарядкой аккумулятора в обычном режиме зарядки убедитесь, что напряжение питания составляет 5В. Рекомендуемый адаптер 5 В / 2000 мА или адаптер с поддержкой быстрой зарядки.
3. Перед подзарядкой аккумулятора в режиме быстрой зарядки убедитесь, что зарядное устройство совместимо с Quick Charge 3.0 или Power Delivery 3.0.
4. Если устройство не используется в течение длительного времени, заряджайте его один раз в месяц после проверки состояния аккумулятора.
5. Стандартный ресурс аккумулятора составляет 500 циклов заряда-разряда. После превышения 500 циклов эффективная емкость аккумулятора может снижаться.
6. Убедитесь, что вы используете стандартный кабель соответствующей спецификации. Если подключаемое к аккумулятору устройство заряжается с помощью кабеля отличного от Type-C и не является оригинальным внешним, произведенным той же компанией, что и подключаемое устройство – перед подключением этого кабеля к аккумулятору убедитесь в его работоспособности с помощью зарядного устройства «USB-сеть». Использование не соответствующего кабеля может привести к повреждению устройства.
7. В режиме быстрой зарядки от внешнего аккумулятора не рекомендуется подключение дополнительных устройств к свободным выходам.
8. При отключении USB-кабеля никогда не тяните за шнур, держитесь за штекер.

Назначение товара: внешний перезаряжаемый аккумулятор.
Устройство не предназначено для использования в коммерческих целях.
Используется для зарядки внешних устройств от USB выхода изделия. Изделие содержит встроенный аккумулятор. Перед транспортировкой обратитесь к местным органам власти / перевозчику для уточнения правил и условий перевозки.

Товарный знак / торговая марка: rombica.

Адрес пр-ва: «Шеньчжень Фуденг Технолоджи Ко Лтд», 4Ф, Билдинг 1, Чилинг Роуд, Гаофенг Комьюнити, Лунхуа Нью Дистрикт, Шеньчжень, Китай.
Импортер: ООО «ДИХАУС». Адрес: Россия, 11250, г. Москва, пр-д завода «Серп и Молот», д. 6, к. 1. info@di-house.ru
Претензии от покупателей принимает ИМПОРТЕР.
Произведено: Китай. Техническая поддержка – support@rombica.ru
Аккумулятор соответствует требованиям: ГОСТ 12.2.007.12-88.
ГОСТ Р МЭК 62133-2004; ГОСТ Р МЭК 61960-2007 пп. 5.3, 7.1, 7.2, 7.6.



ТЕХНИЧЕСКИЕ ХАРАКТЕРИСТИКИ И ВНЕШНИЙ ВИД МОГУТ БЫТЬ ИЗМЕНЕНЫ БЕЗ ПРЕДВАРИТЕЛЬНОГО УВЕДОМЛЕНИЯ

Не утилизируйте электрические устройства в неотсортированные городские отходы, используйте отдельные пункты сбора отходов. Обратитесь к местным органам власти за информацией, касающейся доступных систем сбора отходов. Если электронные устройства выбрасываются на городскую свалку, вредные вещества могут попасть в подземные воды и в пищевую цепь, нанося вред здоровью и благополучию

ГАРАНТИЙНЫЙ ТАЛОН

УСЛОВИЯ ГАРАНТИЙНЫХ ОБЯЗАТЕЛЬСТВ

- 1. Гарантийные обязательства распространяются на изделия, приобретенные в РФ
2. Гарантийные обязательства не распространяются на принадлежности, входящие в комплектность товара, если их замена не связана с разборкой изделия; элементы питания, кабели, переходники, адаптеры, чехлы, ремни, документацию
3. Изготовитель не несет гарантийных обязательств в следующих случаях: если изделие использовалось для осуществления предпринимательской деятельности, а также в иных целях, не соответствующих его прямому назначению; нарушения правил и условий эксплуатации, установки изделия, изложенных в Руководстве Пользователя и другой документации; если изделие имеет следы попыток некавалифицированного ремонта; если дефект вызван изменением конструкции или схемы изделия, подключением внешних устройств, не пред усмотренных изготовителем; если обнаружены механические повреждения, возникшие после передачи изделия потребителю; повреждения, вызванные воздействием влаги, высоким или низким температур, коррозией, окислением, попаданием внутрь изделия посторонних предметов, веществ, жидкостей, насекомых или животных
4. Производитель не несет ответственность за возможный вред изделия, прямо или косвенно нанесенный людям, домашним животным, имуществу в случае, если это произошло в результате несоблюдения правил и условий эксплуатации, установки изделия; умышленных или неосторожных действий покупателя (потребителя) или третьих лиц. Также, не несет ответственность за возможный вред, прямо или косвенно нанесенный изделием соответствующего назначения, в результате потери, повреждения или изменения данных и информации
ОБЛАСТЬ ДЕЙСТВИЯ ГАРАНТИИ – РОССИЙСКАЯ ФЕДЕРАЦИЯ
СРОК ГАРАНТИИ – 6 МЕСЯЦЕВ С ДАТЫ ПРОДАЖИ
СРОК СЛУЖБЫ – 12 МЕСЯЦЕВ

СВЕДЕНИЯ О РЕМОНТАХ

Table with 6 columns: №, дата, код ремонта, сервис, мастер, клиент. Includes a dashed box for 'ФИО Покупателя, подпись'.

При невозможности достоверно установить дату продажи, срок гарантии исчисляется с даты изготовления изделия и составляет 18 месяцев. Дата производства товара определяется по серийному номеру товара, четвертая и пятая цифры серийного номера обозначают месяц производства, шестая и седьмая цифры серийного номера обозначают год производства, соответственно. Серийный номер нанесен на упаковку и устройство. Информацию о работе технической службы и гарантийным вопросам можно узнать по электронной почте: support@rombica.ru. Полный список адресов технических центров. Производители, уполномоченных осуществлять сервисное обслуживание, представлен на сайте: www.rombica.ru

Имя:
Модель:
Серийный номер:
Дата продажи:



Настоящим подтверждаю проверку работоспособности и покупку полностью исправного изделия, указанного выше, в полной комплектации с инструкцией по эксплуатации на русском языке. Изделие осмотрено и проверено в моем присутствии, видимых повреждений не имеет. Со всеми техническими характеристиками, функциональными возможностями и правилами эксплуатации ознакомлен(а). С нижеизложенными условиями гарантии согласен(а)

ФИО Покупателя, подпись