


rombica

# Лампа бактерицидная ультрафиолетовая

Sterilizer Z1 ID: ST-UV07

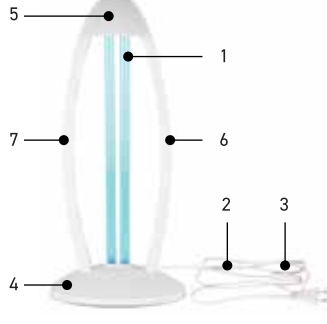


## РУКОВОДСТВО ПОЛЬЗОВАТЕЛЯ

Благодарим Вас за покупку изделия Rombica. Перед эксплуатацией устройства прочтите это руководство и сохраните его для использования в дальнейшем.

### ОБЩИЕ СВЕДЕНИЯ

1. Ультрафиолетовая лампа
2. Сетевой кабель
3. Переключатель включения/выключения
4. Основание
5. Крышка
6. Стойка 1
7. Стойка 2

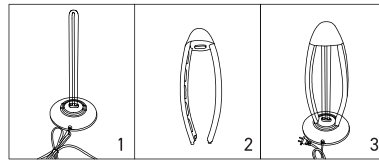


### СПЕЦИФИКАЦИЯ

**Напряжение питания, В:** 220-240  
**Частота тока, Гц:** 50  
**Мощность:** 38 Вт  
**Площадь стерилизации:** до 40 м<sup>2</sup>  
**Длина волны:** 254 нм  
**Габаритные размеры:** 210 x 210 x 460 мм  
**Время непрерывной работы не более, мин:** 60  
**Комплектация:** устройство, документация

### ПОДГОТОВКА К ЭКСПЛУАТАЦИИ

Соберите устройство в порядке, указанном ниже:



1. Установите ультрафиолетовую лампу в патрон, расположенный на основании устройства.
2. Вставьте стойку 1 и стойку 2 в верхнюю крышку.
3. Вставьте крышку и стойки в сборе в основание устройства.
4. Установите устройство на ровную поверхность в оптимальное место в комнате для наиболее равномерного освещения комнаты УФ-лучами.
5. Включите сетевой кабель в электрическую сеть 220 В.

### ЭКСПЛУАТАЦИЯ УСТРОЙСТВА

#### ВКЛЮЧЕНИЕ

Нажмите переключатель включения/выключения (3) в положение включения.

**Внимание!**  
**Сразу же покиньте комнату после включения устройства!**

Рекомендации по продолжительности стерилизации в помещениях разного размера:

Продолжительность	Тип помещения
15 мин.	Кухня, Балкон, Ванная комната (до 10 м <sup>2</sup> )
30 мин.	Столовая, Спальня, Детская комната (до 20 м <sup>2</sup> )
60 мин.	Гостиная, Спальня (до 40 м <sup>2</sup> )

### ВЫКЛЮЧЕНИЕ

Для немедленного выключения устройства переведите переключатель включения/выключения (3) в положение выключения.

**Внимание!** По окончании обеззараживания устройства проверьте помещение до полного исчезновения запаха озона.

Для защиты стеклянной УФ лампы от внешних механических повреждений при хранении, поместите устройство в защитную коробку.

**Внимание!** Если УФ лампа разбилась, соберите ртуть резиновой грушей или салфеткой, вымоченной в масле. Наденьте резиновые перчатки и осторожно соберите все осколки. Место, где разбилась лампа, промойте 1% раствором марганцовокислого калия («марганцовки»). Тщательно проверьте помещение.

### ИНСТРУКЦИИ ПО ТЕХНИКЕ БЕЗОПАСНОСТИ

1. Используйте устройство только так, как описано в данном руководстве. Использование не по назначению может привести к пожару, поражению электрическим током или травме.
2. Этот продукт предназначен только для домашнего использования, а не для коммерческого, промышленного или наружного использования.
3. Для защиты от поражения электрическим током: не погружайте устройство, вилку или шнур в воду и не брызгайте на устройство жидкостью.
4. Вилка предназначена для установки в розетку. Если вилка не полностью вставляется в розетку, переверните вилку. Если она по-прежнему не подходит, обратитесь к квалифицированному электрику. НЕ пытайтесь исправить это самостоятельно.
5. НЕ проводите обеззараживание пространства в присутствии людей и животных.
6. НЕ проводите обеззараживание пространства с незащищенными от УФ излучения растениями, аквариумами и террариумами.
7. НЕ смотрите длительное время на УФ излучение бактерицидного облучателя без специального оборудования (в комплект не входит).
8. НЕ используйте облучатель с данным диапазоном УФ излучения в лечебных целях.
9. НЕ загорайте под УФ лучами устройства. Могут быть ожоги кожи.
10. При отключении кабеля питания никогда не тяните за шнур, держитесь за штекер.
11. Не пытайтесь в случае поломки самостоятельно разобрать корпус изделия и отремонтировать его открыто. Обратитесь в сервисный центр.

12. Избегайте воздействия на изделие повышенной влажности, пыли и грязи. Используйте для очистки сухую мягкую безворсовую ткань. Запрещается использовать для этой цели какие-либо моющие или чистящие жидкости.
13. Допустимое значение относительной влажности воздуха для безопасного использования изделия – не более 85%.
14. Не храните и не используйте изделие рядом с источниками тепла и легковоспламеняющимися предметами, при повышенной или пониженной температуре. Рекомендуется использовать изделие при температуре от 5 до 35 °C.
15. Не допускайте падения изделия и не подвергайте его сильным ударам.
16. Избегайте попадания посторонних предметов в отверстия и разъемы на корпусе изделия.
17. Обязательно выключайте изделие после использования.
18. Не разбирайте изделие, не подвергайте его сильному нагреву и не кладите его в воду, так как это может привести к поломке изделия.
19. Чтобы гарантировать достаточную вентиляцию и нормальную работу изделия, никогда не накрывайте работающее изделие тканью или другим материалом, так как недостаточная вентиляция может вызвать перегрев и/или сокращение срока службы изделия.

### УСЛОВИЯ ХРАНЕНИЯ

Храните в сухом, хорошо проветриваемом помещении, вдали от нагревательных приборов и прямых солнечных лучей.

Храните устройство в недоступном для детей месте. Данное устройство не должно использоваться маленькими детьми или лицами с ограниченными возможностями без наблюдения ответственного лица, гарантирующего безопасное использование устройства. Следите за маленькими детьми, чтобы они не играли с устройством.

ТЕХНИЧЕСКИЕ ХАРАКТЕРИСТИКИ И ВНЕШНИЙ ВИД МОГУТ БЫТЬ ИЗМЕНЕНЫ БЕЗ ПРЕДВАРИТЕЛЬНОГО УВЕДОМЛЕНИЯ



Не утилизируйте электрические устройства в неосортированные городские отходы, используйте отдельные пункты сбора отходов. Обратитесь к местным органам власти за информацией, касающейся доступных систем сбора отходов. Если электронные устройства выбрасываются на городскую свалку, вредные вещества могут попасть в подземные воды и в пищевую цепь, нанеся вред здоровью и благополучию.



Назначение товара: Лампа бактерицидная ультрафиолетовая (Очиститель ультрафиолетовый).  
 Устройство не предназначено для использования в коммерческих целях. Используется для обеззараживания воздуха в различных рода помещений, как жилых, так и нежилых.  
 Товарный знак / торговая марка: rombica.  
 Адрес пр-ва: «Трипауэр Технолоджи Со. ЛТД.» 1105, Билдинг Б, Жонгшен Парк, Цай Таин Сауз Роад, Футиан Дистрикт, Шеньчжень, КНР (Китайская Народная Республика), Китай.  
 Импортёр: ООО «ДИХАУС». Адрес: Россия, 111250, г. Москва, пр-д завода «Серп и Молот», д. 6, к. 1. info@di-house.ru  
 Претензии от покупателей принимает ИМПОРТЕР. Произведено: Китай. info@rombica.ru. Техническая поддержка — support@rombica.ru  
 Дата производства товара определяется по серийному номеру товара: четвертый и пятый символы серийного номера обозначают месяц производства, шестой и седьмой символы – год производства соответственно. Серийный номер нанесен на упаковку.  
 Соответствует требованиям: TP TC 020/2011, TP TC 004/2011.

### ГАРАНТИЙНЫЙ ТАЛОН

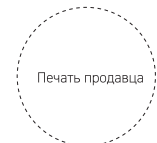
#### УСЛОВИЯ ГАРАНТИЙНЫХ ОБЯЗАТЕЛЬСТВ

1. Гарантийные обязательства распространяются на изделия, приобретенные в РФ.
2. Гарантийные обязательства не распространяются на принадлежность, входящие в комплектацию товара, если их замена не связана с разборкой изделия: элементы питания, кабели, переходники, адаптеры, чехлы, ремни, документация.
3. Изготовитель не несет гарантийные обязательства в следующих случаях: если изделие использовалось для осуществления предпринимательской деятельности, а так же в иных целях, не соответствующих его прямому назначению; нарушения правил и условий эксплуатации, установки изделия, изложенных в Руководстве Пользователя и другой документации; если изделие имеет следы попыток некавалифицированного ремонта; если дефект вызван изменением конструкции или схемы изделия, подписанием внешних устройств, не предусмотренных изготовителем; если обнаружены механические повреждения, возникшие после передачи изделия потребителю, повреждения, вызванные воздействием влаги, высоких или низких температур, коррозии, окислением, попаданием внутрь изделия посторонних предметов, веществ, жидкостей, насекомых или животных.
4. Производитель не несет ответственность за возможный вред изделия, прямо или косвенно нанесенный людям, домашним животным, имуществу в случае, если это произошло в результате несоблюдения правил и условий эксплуатации, установки изделия, умаленных или неосторожных действий покупателя (потребителя) и/или третьих лиц. Также, не несет ответственность за возможный вред, прямо или косвенно нанесенный изделием соответствующего назначения, в результате потери, повреждения или изменения данных и информации.

**ОБЛАСТЬ ДЕЙСТВИЯ ГАРАНТИИ – РОССИЙСКАЯ ФЕДЕРАЦИЯ**  
**СРОК ГАРАНТИИ – 12 МЕСЯЦЕВ С ДАТЫ ПРОДАЖИ**  
**СРОК СЛУЖБЫ – 24 МЕСЯЦА**

При невозможности достоверно установить дату продажи, срок гарантии исчисляется с даты изготовления изделия и составляет 18 месяцев. Дата производства товара определяется по серийному номеру товара, четвертая и пятая цифры серийного номера обозначают месяц производства, шестая и седьмая цифры серийного номера обозначают год производства, соответственно. Серийный номер нанесен на упаковку. Информацию о работе технической службы и гарантийным вопросам можно узнать по электронной почте: support@rombica.ru. Полный список адресов технических центров Производителя, уполномоченных осуществлять сервисное обслуживание, представлен на сайте: www.rombica.ru

Изделие \_\_\_\_\_  
 Модель \_\_\_\_\_  
 Дата продажи \_\_\_\_\_  
 Серийный номер \_\_\_\_\_



Настоящим подтверждаю проверку работоспособности и покупку полностью исправного изделия, указанного выше, в полной комплектации с инструкцией по эксплуатации на русском языке. Изделие осмотрено и проверено в моем присутствии, видимых повреждений не имеет. Со всеми техническими характеристиками, функциональными возможностями и правилами эксплуатации (содержащаяся в комплектации). С нижеподписанными условиями гарантии согласен(а).

ФИО Покупателя, подпись

КЛИЕНТ	_____
МАСТЕР	_____
СЕРВИС	_____
код ремонта	_____
дата	_____
№	_____

СВЕДЕНИЯ О РЕМОНТАХ